

このPDFからオンデマンド動画視聴や講義資料をダウンロードするには、インターネット接続環境が必要です。

令和5年度 沖縄県障害者虐待防止・権利擁護研修

コース別研修 参加の皆様へ

- ▶ オンデマンド動画・講義資料の事前視聴と講義資料PDFについて
- ▶ 各コース別研修の資料と受講後アンケートフォームのご案内
- ▶ エ（離島在住者向け）コース：研修当日のオンライン（Zoom）ライブ配信のURLについて

事業委託先 （一社）沖縄県社会福祉士会 担当：石川・照屋

TEL. 098-943-4249 / FAX. 098-943-5249

オンデマンド動画配信のURLとPDF資料

■共通研修(オンデマンド動画)は研修前に事前視聴が必要です。研修当日に振り返りを行います。また演習プログラムにおいて、視聴を基にグループワーク等になる予定です。必ずご視聴ください。

■共通研修(オンデマンド動画)の視聴期間： 令和5年11月24日(金)～令和6年3月4日(月) 15:00まで

※著作権保護のため、動画の録画・無断転載はおやめください(職場内研修で共有することは可)。

※共通研修の視聴のみの方には修了証は発行されません。

項目	名称	内容・時間	資料PDF
全コース 視聴	共通講義 (厚生労働省Youtube) クリックすると右記の動画が 順番に流れます	障害者虐待総論-成立までの経過、社会的意義(31分07秒)	資料 (各項目を クリックして ご確認ください)
		障害者虐待防止法の概要(44分55秒)	
		性的虐待の防止と対応(31分49秒)	
		通報の意義と通報後の対応～通報はすべての人を救う～(35分16秒)	
		身体的拘束等の適正化の推進(24分16秒)	
アコース 視聴	自治体コース講義 (厚生労働省Youtube) クリックすると右記の動画が 順番に流れます	使用者による障害者虐待の防止と対応(53分30秒)	
		障害者福祉施設従事者等による障害者虐待の防止と対応(55分17秒)	
		養護者による障害者虐待の防止と対応①(31分36秒)	
		養護者による障害者虐待の防止と対応②(前編)(36分40秒)	
		養護者による障害者虐待の防止と対応②(後編)(27分02秒)	
		事実確認調査における情報収集と面接手法(聞き取り調査における留意事項 前編)	
		事実確認調査における情報収集と面接手法(聞き取り調査における留意事項 後編)	
事実確認調査における情報収集と面接手法(基礎編)(20分11秒)			
イ・ウ・エコース 視聴	管理者・虐待防止責任者 コース講義 (厚生労働省Youtube) クリックすると右記の動画が 順番に流れます	虐待防止委員会の実際の運営について(14分03秒)	
		虐待を防止するための日常の取組について①(25分36秒)	
		虐待を防止するための日常の取組について②～身体拘束・行動制限の廃止と支援の質の向上～	
		通報プロセスについて(通報した場合の準備含む)(25分52秒)	
		虐待防止委員会の実際の運営について～半田市自立支援協議会の実践から～(14分14秒)	
		法人・事業所の理念と管理者の役割(31分09秒)	
		障害者虐待防止委員会、身体的拘束等の適正化委員会と虐待防止責任者の役割(31分29秒)	

コース別研修当日資料と ライブ配信入口(※ライブ配信はエコースのみ)

■各コース別研修の資料を掲載しています。研修日当日に各自、確認できる形でご準備ください。

■エ コース研修当日のライブ配信は、オンライン会議システム「Zoom」を利用します。





ZoomアプリにてミーティングIDとパスコードを入力することで会議室へ入ることができます。

コース	ア 市町村虐待防止 担当職員コース	イ 管理者・設置者コース	ウ 福祉施設従事者 (経験6年未満)コース	エ 離島在住者 (経験6年未満)コース
日付	1月29日(月)	2月26日(月)	3月4日(月)	2月5日(月)
会場	沖縄県総合福祉センター 東棟 4階 403研修室	沖縄県総合福祉センター 東棟 1階 ゆいホール	沖縄県総合福祉センター 東棟 1階 ゆいホール	zoom配信を使用した オンライン研修
ミーティングID	×	×	×	874 1335 1705
パスコード	×	×	×	236353
コース別研修 当日資料	こちらをクリック ※各自でダウンロードして 当日ご準備ください	こちらをクリック ※各自でダウンロードして 当日ご準備ください	こちらをクリック ※各自でダウンロードして 当日ご準備ください	こちらをクリック ※各自でダウンロードして 当日ご準備ください

※開始時間15分前にはZoomに入れます。

コース別研修当日プログラム及び アンケートフォームの入口

下記の赤いボタンをクリックするとコース別研修のプログラムが確認できます。
紫色のボタンをクリックすると受講後アンケートフォームに入りますのでご協力
お願いします(スマホ等でQRコードを読み込んでもアンケートに回答できます)。
※修了証の発行にはアンケートのご提出が必須となります。

コース	ア 市町村虐待防止 担当職員コース	イ 管理者・設置者コース	ウ 福祉施設従事者 (経験6年未満)コース	エ 離島在住者 (経験6年未満)コース
日付	1月29日(月)	2月26日(月)	3月4日(月)	2月5日(月)
プログラム	プログラム	プログラム	プログラム	プログラム
アンケート	入口	入口	入口	入口
アンケート用 QRコード				



ライブ配信(ZOOM)でご用意いただくもの

■パソコン、マイク付きウェブカメラ、ヘッドセット(もしくはスピーカー)をご用意ください。タブレットも可能です。その場合はサポートは個別対応させていただきます。

※資料の読み込み、および長時間の研修となるためスマートフォンでの参加は推奨しません。

※ノートパソコンをご利用の場合は、スピーカー・マイク・ウェブカメラが内蔵されていることが多いです。

※参加者の生活音(テレビや家族の声など)が参加者全員へ聞こえてしまう恐れがありますので、外の声を拾いにくいヘッドセットの利用を推奨します。



特に、ハウリング対策として、マイク付きのヘッドセットを推奨します。

ZOOM利用でサポートが必要な方へ

■接続テスト実施のご案内

研修当日にトラブルがないよう、接続テストも行っています。マイクのミュートや名前の変更、チャット機能等についてご説明し、実際に練習をします。特にZoomを初めて使う方は、どうぞご活用ください。

※接続テストは予約制とします。日程を調整しますので下記までご連絡ください。

※接続テストは受講する研修日の3日前までにお済ませください。

【接続テストのお問い合わせ・予約調整】

一般社団法人沖縄県社会福祉士会 事務局

TEL:098-943-4249

ライブ配信中の留意事項

■名前の変更

当日は、参加者の受講番号、お名前、所属機関名を記入してご参加ください。

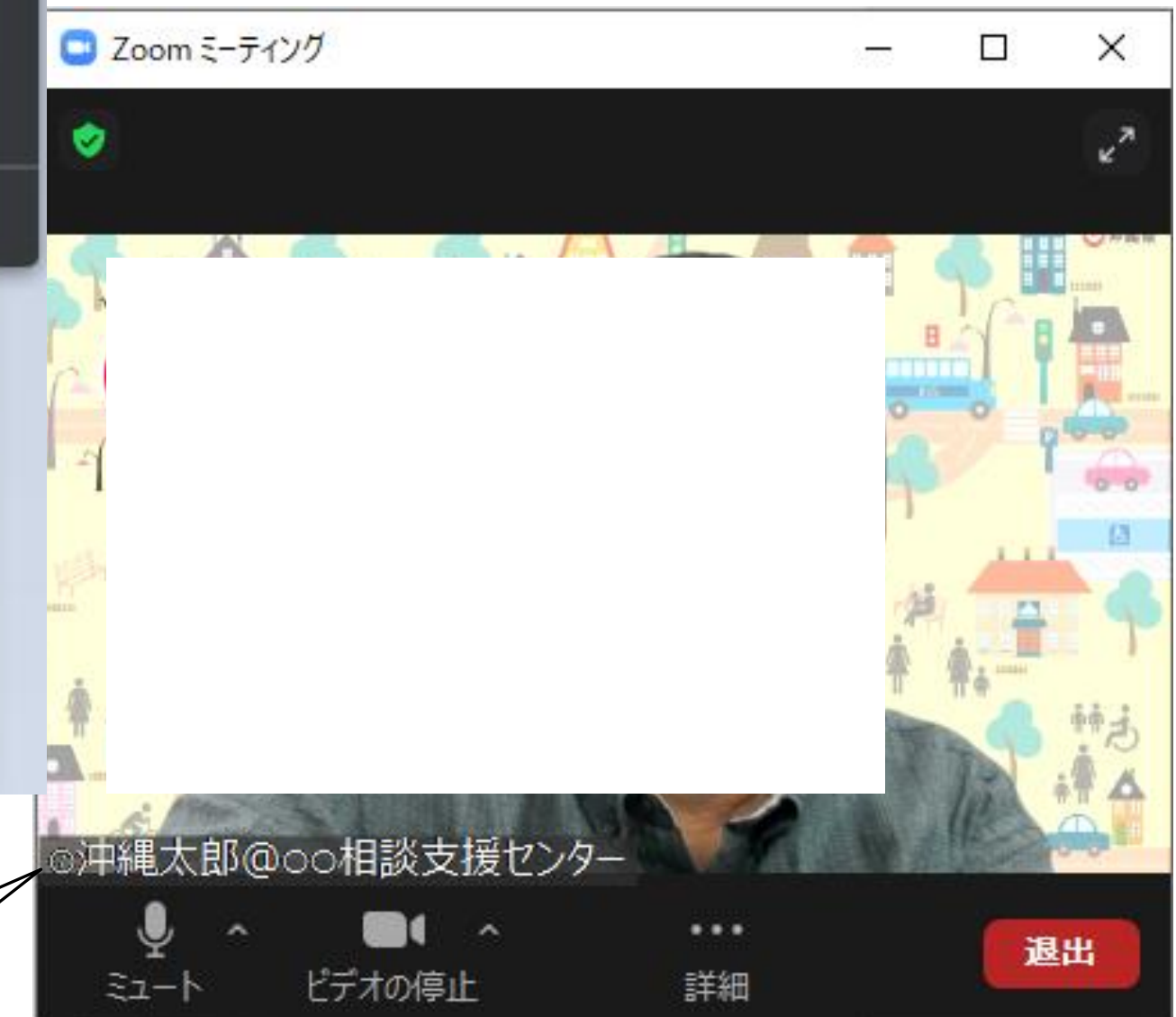
名前の表示変更はご自分で行うことができます。

対面での研修と異なり、参加者同士の直接の名刺交換ができません。相互のネットワークづくりのため、名前の表示を「受講番号@氏名(所属機関)」にしてください。

右クリックすると「名前の変更」が出てきます。記入例



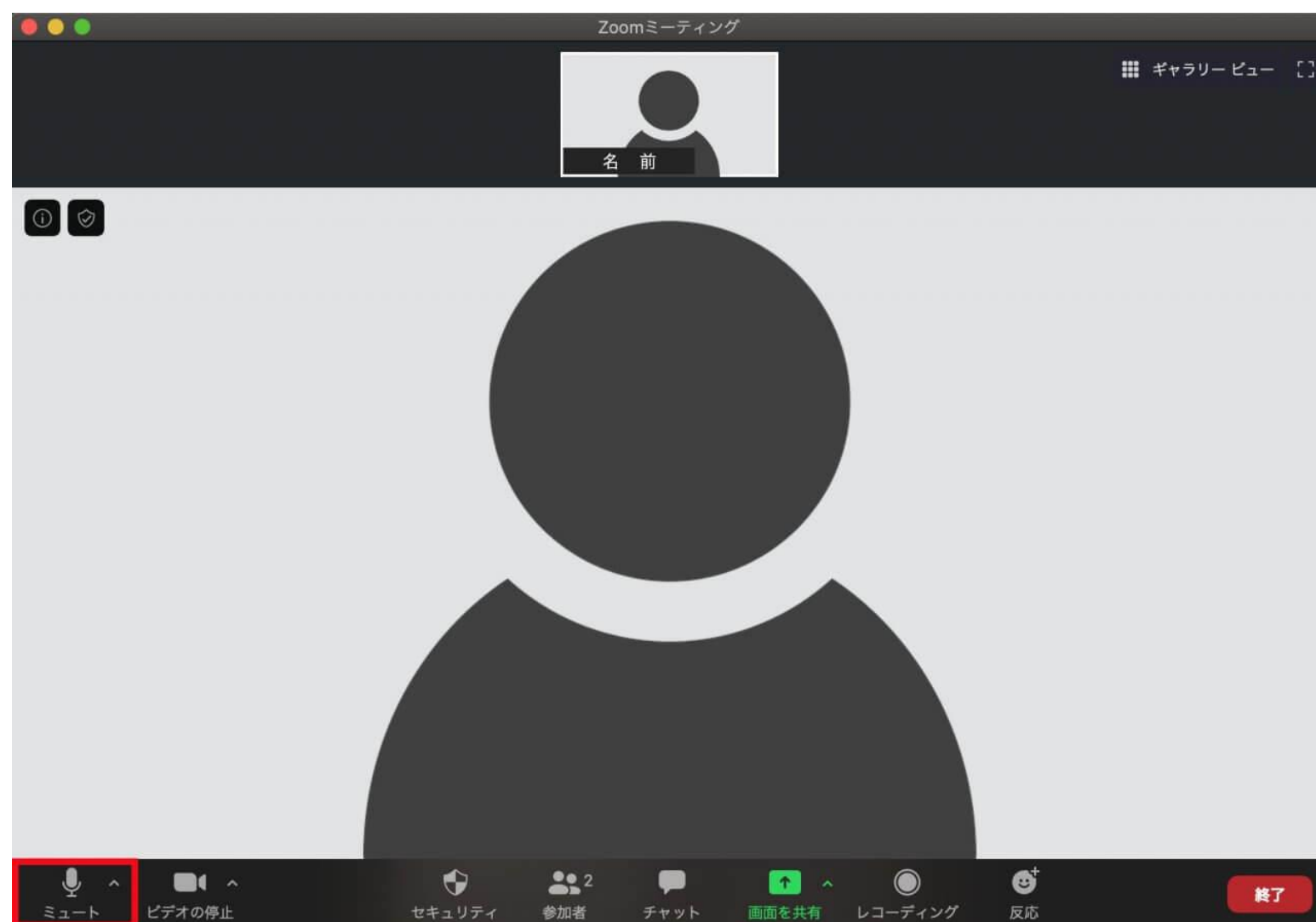
8 沖縄太郎@〇〇相談支援センター



このように表示されます。


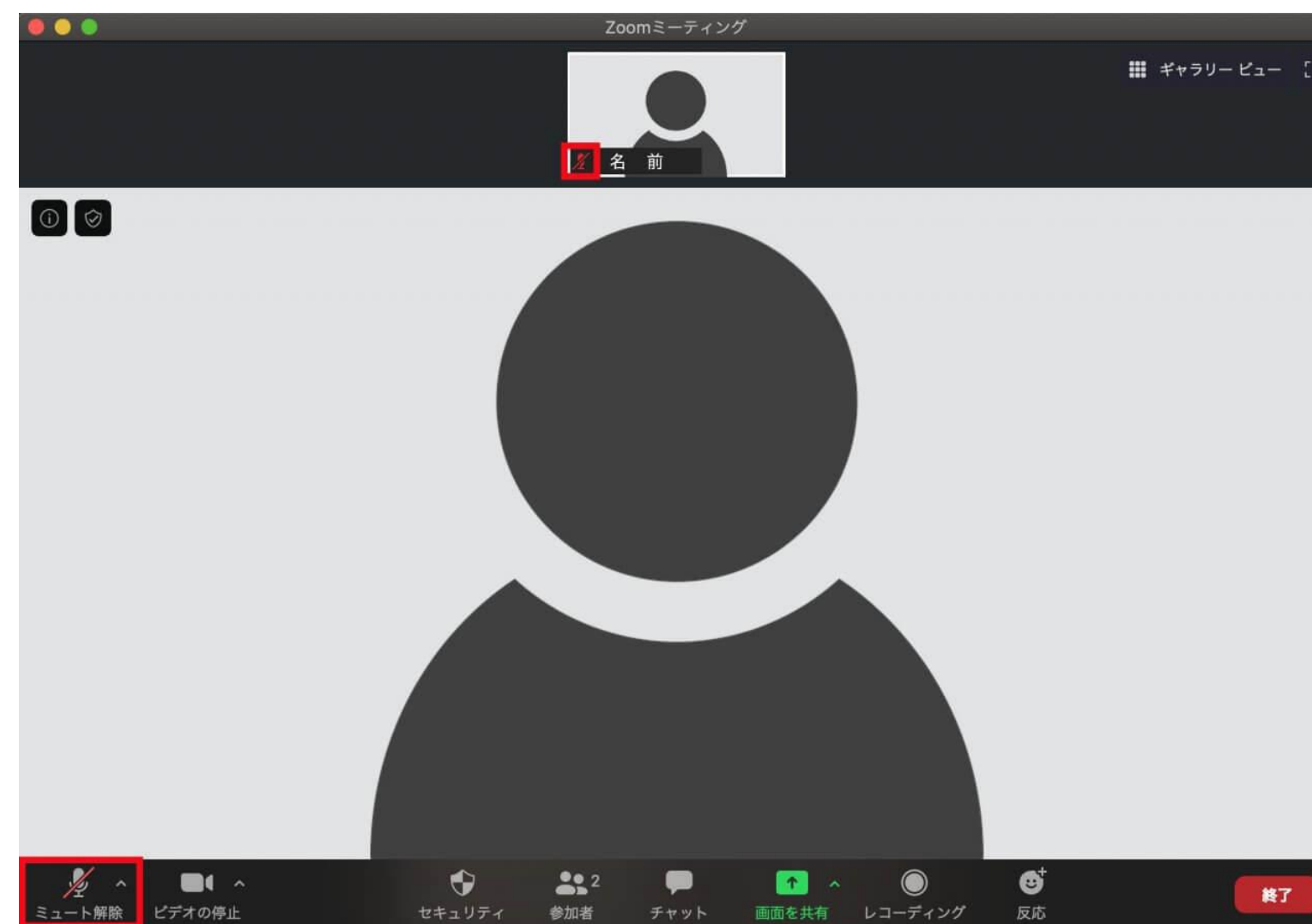
■ マイクをミュート

オーディオに参加すると、以下の画像のように「ミュート」もしくは「ミュート解除」と表示されます。「ミュート」をクリックすると、自分のマイクをミュート(消音)にできます。



■ ミュート解除する

ミュートにすると、以下の画像のように名前の左横にマイクミュートのマークが表示されます。「ミュート解除」をクリックすると、自分のマイクのミュート(消音)を解除できます。



講義中、司会や講師が話している場面では、マイクは常にミュート、画面ON (顔が見える状態) でご参加ください。

■グループワーク(ブレイクアウトルーム)について

研修プログラムでZoomのブレイクアウトルーム機能を使って、約5名のグループに分かれたグループワークをします。その時には音声ON(マイクマークが斜線がない)、画面ON(ビデオマークに斜線がない)で顔が見える形でのご参加になります。

なお、グループ分けは運営側で行い、名前の前にグループ番号を割り振りさせていただきます。グループには、進行サポート役で**グループサポーター**が配置されていますが、「司会進行」「記録」「発表」の役割をグループで決めていただきます。

■記録、質問について

ライブ配信中での質問の応答が難しい場合がありますので、「チャット」にご記入いただくと運営側から講師、事務局等に伝達いたします。

また、グループワークでの記録用として「Googleスライド」をご活用いただきます。

■録音・録画

講義や演習、グループワークの録音・録画はご遠慮ください。

■マイクのハウリング防止について

同じ室内で複数のPC等からZoom参加する場合に「ハウリング」が起きます。**ヘッドセット(イヤホンとマイクの一体型)を利用**するようにして参加されてください。

■トラブル対応

セッションの最中に、音声や画像が出ないといった不具合が生じた場合は、いったんZoomを退出して、再度URLを開いて再入場してください。それでもうまくいかないなどのトラブル時には、下記の番号に電話してください。

<ライブ配信サポート電話番号> 080-6495-5789

■受講終了後のアンケートについて

今後の研修充実のため、アンケートにご協力ください。研修終了後、本マニュアル4ページ目のアンケート用オンラインフォームからお入りいただき、ご回答ください。

※修了証の発行にはアンケートのご提出が必須となります。